



<https://naturel.co.jp/>

Naturel SP

ITEM CATALOG

ナチュラル アイテムカタログ



お問い合わせ

Naturel 

<https://naturel.co.jp/>



※表示している価格は消費税10%を含んだ価格となります。

原料となる水に とことん こだわりました

敏感肌の方も安心して使える

あなたの健やかな素肌づくりを応援します

Item List

オールインワンゲル ゲルクリーム PLUS	03
化粧水 アクアローション	09
メイク落とし・洗顔 クレンジングゲル	11
洗顔石けん モイスターソープ	13
角質ケアゲル エステゲル	15
乳液 アクティブローション	17
美容液 マイクロエッセンス	19
スペシャルケア（集中美容液） ナノプラセラム	21
オーガニック BB ファンデーション	23
シャンプー & トリートメント	25
オーガニックリップバーム	27
Q&A	29
ベーシックケアステップ	31

Gel Cream Plus

ゲルクリーム PLUS オールインワンゲル

肌へのストレスを最小限に、
浸透力は最大限に。
敏感肌の方でも使える、
低刺激オールインワンゲルクリーム。

HISTORY

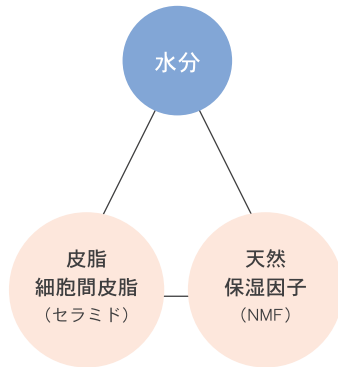
はじめは美容師の手荒れでした。
油性クリームでは治らなかった手荒れが、
ゲルクリームで驚くほどキレイになったのです。
実は、肌表面の角質層では水と油の層が重なり合って潤いを保持しているのです。
つまり、乾燥した肌には油分だけではなく、水分も必要。
それは手だけでなく、顔をはじめ身体全体も同じなのです。



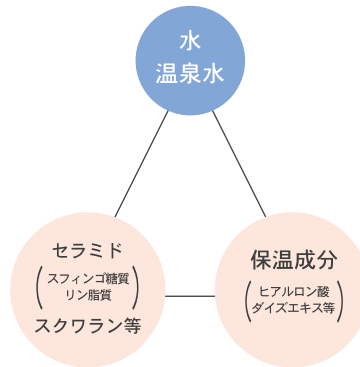
POINT
01

肌本来の仕組みで自然な潤い

肌の保湿



ゲルクリーム PLUS



肌(角質層)は主に、水分・皮脂やセラミド・天然保湿因子の3つで保湿をしています。これが肌にとって一番自然な状態です。ナチュラルもその自然な保湿になるよう独自の技術で配合。肌への負担・ストレスを軽減することで、敏感肌・赤ちゃんからお年寄りなど、年齢性別を問わず使えるオールインワンなのです。

POINT
02

「フタ」の前に、まず「潤い」

肌が乾燥しているという事は水分が不足しているという事。

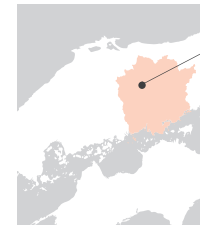
いくら油性のクリームで「フタ」をしても肌は潤いません。そこでナチュラルは不足した「水」を「補う」ことに着目。角質層まで浸透した「水」が肌の基礎力を高め、美しい素肌へと導きます。



POINT
03

日本でわずか1%の貴重な美肌温泉水

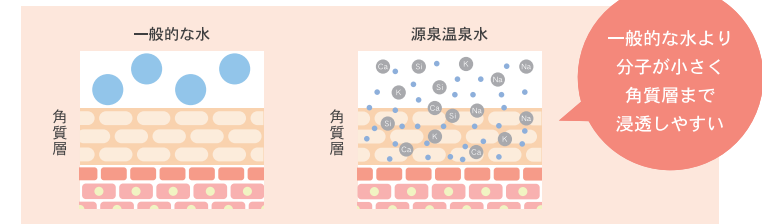
水よりも分子の細かい源泉温泉水は、角質層にしっかりと浸透し、潤いを与えます。また、マグネシウムや、カリウム、カルシウムなどミネラルを豊富に含み、特に「低張アルカリ性(アルカリ単純泉)」はメタケイ酸を多く含むので、美肌へと導きます。



日本屈指の
美肌温泉郷

岡山県真庭市

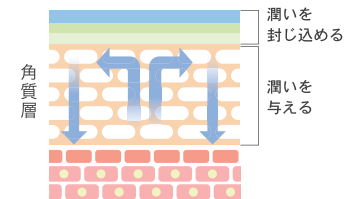
*3,000以上ある温泉の中で、自噴温泉かつ、足元湧出(あしもとゆうしゅつ)は日本に20~30カ所のみ



POINT
04

与えた潤いを封じ込める


浸透力の高い温泉水ですが、乾燥しやすく長時間の保湿に向かないのが難点。これを独自の技術で「ゲル化」することで、界面活性剤を使わず、水と油の共存に成功。さらに植物由来のオイルが潤いを閉じ込め、潤いに満ちたふっくら肌へと導きます。



17種類以上の美容成分をたっぷり配合

温泉水・豆乳発酵液・ヒアルロン酸・セラミド(リン脂質・スフィンゴ脂質)
スクワラン・セイヨウナシ・ダイズエキス・メドウフォーム
ビフィズス菌・アラントイン・アロエベラ・ビタミンE・グリチルリチン酸
カワラヨコモギ・カラメル・アボカド・酵母エキス など...

「安心」への取り組み

48時間閉塞
ヒトパッチテスト検査済み

48時間皮膚刺激ゼロ

皮膚刺激指数 **0.0**


「安全品」の評価を獲得

塗った瞬間から、浸透してからも刺激が無い。1日中、毎日安心して使える商品こそが、肌へのやさしさ。

敏感肌の方でもお使いいただけるように、外部の専門機関にて、24時間・48時間連続のパッチテストを実施しています。

さらに

鉱物油 アルコール 界面活性剤 香料 不使用だから
家族で全身に使えるオールインワンです

皮膚接触による
低刺激性テストクリア

塗布後の刺激感

スコア平均 **0.2**

紅斑などの皮膚反応も無し

※精製水と比較しての違和感を数値で評価

敏感肌の方でも使える、肌に合う化粧品探しをもう終わりにしてほしい。

そんな思いから、敏感肌の方を対象にした皮膚科専門医立ち合いのかゆみやヒリヒリ感を評価する感受性テストを実施。

HOW TO USE

- 朝 一回の使用量は、さくらんぼ粒大1個
- 軽くマッサージするようにお顔全体にぬります。
 - ぬった後は、肌になじむまで待つか軽くティッシュオフしてからお化粧をしてください。
- 夜 一回の使用量は、さくらんぼ粒大2個
- 洗顔後、お顔・首筋にやさしくマッサージするようにぬります。

LINEUP

中身を継ぎ足す一般的なタイプ。詰め替えて使えばさらに経済的。

ご使用目安
約10日分容量 50g
価格 1,980円(税込)ご使用目安
約30日分容量 150g
価格 3,080円(税込)ご使用目安
約50日分容量 270g
価格 4,180円(税込)ご使用目安
約120日分詰替用
容量 600g
価格 7,920円(税込)ご使用目安
約240日分ツインセット
容量 600g×2
価格 14,300円(税込)

空気に触れない、99%使い切れる詰替が簡単なカートリッジ式。繰り返し使えてエコ。

ご使用目安
約100日分エコポンプ
容量 550g
価格 8,580円(税込)ご使用目安
約100日分エコポンプ 詰替用
容量 550g
価格 7,260円(税込)ご使用目安
約200日分エコツインセット
容量 550g×2
価格 13,200円(税込)

【全成分】水、BG、グリセリン、温泉水、メドウフォーム油、ヒアルロン酸Na、アボカド油、スクワラン、トコフェロール、ビフィズス菌培養溶解質、アラントイン、乳酸桿菌 / セイヨウナシ果汁発酵液、リン脂質、乳酸桿菌 / 豆乳発酵液、酵母エキス、カワヨモギ花エキス、加水分解ダイズエキス、黒砂糖エキス、アロエベラ葉エキス、加水分解酵母エキス、スフィンゴ脂質、オウゴン根エキス、コンドロイチン硫酸Na、カラメル、グリチルリチン酸2K、水酸化K、メチルパラベン、カルボマー、塩化Na

Aqua Lotion

アクアローション 化粧水

年齢肌が気になりだしたらこの1本、
バリアゾーンを健やかにして元気な素肌へ。

肌の様子が以前とはちょっとちがう…。

乾燥やキメの乱れが気になってきた。ハリが足りない。

そんな年齢肌のサインが気になる方におすすめです。

優れた保湿と、ダメージ肌をケアする17種類的美肌成分を配合。

さらりとした使い心地の化粧水です。

光老化への影響をおさえる

ローズマリー葉エキス・オウゴン根エキス・
コメヌカエキス

ハリや若さを宿す健やか肌へ

アロエベラ葉エキス

バリアゾーンを保湿

ヒメフウロエキス

高い保湿力

フムスエキス・ヒアルロン酸Na

高い保湿力でシワ・たるみへアプローチ

アスパラギン酸メチルシラノールヒドロキシプロリン

HOW TO USE

保湿 朝 夜

- ① 洗顔後やお出かけ前と後に、
適量を手に取ります。
- ② パシャパシャと軽く抑える
ようになじませます。

パック 朝 夜

- ① 洗顔後、コットンにローションを
たっぷりと湿らせます。
- ② 5～10分程度お顔にパックします。

LINEUP

容量 100mL
価格
1,980円(税込)



容量 300mL
価格
4,180円(税込)



[全成分]水、DPG、BG、ローズマリー葉エキス、オウゴン根エキス、コメヌカエキス、アロエベラ葉エキス、ヒメフウロエキス、フムスエキス、ヒアルロン酸Na、アスパラギン酸メチルシラノールヒドロキシプロリン、ユキノシタエキス、グルタチオン、カンゾウ根エキス、ゲンチアナ根エキス、クラドシホンノバエカレドニアエ多糖体、キュウリ果実エキス、クズ根エキス、ヘチマエキス、クロレラエキス、グリチルリチン酸2K、 α -グルカンオリゴサッカライド、ハチミツ、ソルビトール、メチルパラベン、キサンタンガム

Cleansing Gel

クレンジングジェル メイク落とし・洗顔

メイク落とし&洗顔を1つに。
汚れを洗い流し、
つっぱらないしっとりした肌に。

ナチュラルのクレンジングは
汚れを落としやすいジェル状。
必要な潤いをキープしながら
汚れとメイクを優しく洗い流します。
お肌にやさしいアミノ酸主体で、
デリケートな肌の方にもおすすめです。



清潔で健やかに保つ

α-グルカンオリゴサッカライド

引きしめ

カミツレ花エキス、アシタバ葉/茎エキス

保湿に優れた食物エキス配合

キュウリ果実エキス、マグワ根皮エキス

HOW TO USE

朝 一回の使用量は、さくらんぼ粒大1個

- ぬるま湯で顔を予備洗したあと、適量を手に取ってよく泡立てます。
- 顔を包み込むようにやさしくマッサージ。あとはしっかりとすすいでください。

夜 一回の使用量は、さくらんぼ粒大2個

- 適量を手に取り、メイクとクレンジングジェルをなじませます。
- 水かぬるま湯を少しずつ加え軽く滑らせるようにマッサージします。
あとは洗顔料が残らないようにしっかりとすすいでください。
※滑りが悪い場合には強く擦らず水を足してください。※敏感肌の方はよく泡立ててから洗顔してください。

LINEUP



[全成分]水、DPG、グリセリン、ラウラミドプロピルベタイン、ラウラミンオキシド、ココイルグルタミン酸TEA、カルボマー、α-グルカンオリゴサッカライド、異性化糖(小麦由来)、カミツレ花エキス、アシタバ葉/茎エキス、マグワ根皮エキス、キュウリ果実エキス、BG、アルギン酸Na、水酸化K、メチルパラベン

Moisture Soap

モイスチャーソープ 洗顔石けん

洗浄成分50%・美容成分50%

最高のソープ原料とされる、「ミリスチン酸」・「パルミチン酸」・「ステアリン酸」の3種類のみを使用し、混ざり気のない純粋な石けんに仕上げました。石けん素地を使わずじっくり乾燥させることで、美容成分をたっぷり配合。洗うたびスキンケアする石けんです。

優しく包み込む濃密泡

キメが細かくクリーミーな泡立ち。毛穴の奥の汚れまで、しっかりキレイに落とします。

無添加だから低刺激

刺激のある低級脂肪酸を取り除いた石けんなので、肌への負担が少なくなります。

HOW TO USE

朝 夜 一回の使用量は、さくらんぼ粒大2個

- ① ぬるま湯で顔を予備洗したあと、適量を手に取ってよく泡立てます。
- ② 顔を包むようにやさしくマッサージしてください。
- ③ 洗顔料が残らないようにしっかりとすすいでください。

保湿力にこだわったクリアソープでしっとり肌へ、植物由来成分で洗うたびスキンケア。

刺激になりうる成分を使わず、植物由来成分を贅沢に配合したクリアソープ。

クリームのような濃密な泡がお肌を包み込み、

毛穴の汚れ・古い角質によるくすみをすっきりオフ。

水分と油分のバランスを保つので、洗顔後の乾燥・かさつき・つっぱり感も気になりません。

LINEUP ※一般の石けんに比べ溶けやすいため湿気などにご注意ください。

容量 20g
価格
715円(税込)



容量 100g
価格
2,420円(税込)



[全成分]DPG、ミリスチン酸、水、スクロース、ソルビトール、パルミチン酸、ステアリン酸、グリセリン、水酸化Na、水酸化K、温泉水、アーチチョーク葉エキス、ハチミツ、ハイブリッドローズ花エキス、ブドウ種子油、グリセリルグルコシド、エチドロン酸4Na、BG、ポリクオタニウム-51

Esthetic Gel

エステゲル 角質ケアゲル

古い角質をやさしくオフ。
フルーツ酸・AHA &
ビタミンCで角質ケア。
やさしい成分でクリアな素肌へ。



年齢を重ねるたびに、感じてくる肌のダメージとくすみ。

週に1~2回の角質ケアで肌のターンオーバーを健やかに導くことが美肌への近道です。

肌を刺激し過ぎることなく、不要な老廃物だけをオフ。

明るく輝くつるつる肌へと導きます。

皮膚柔軟成分 AHA(フルーツ酸)

グレープフルーツ果実エキス、サンザシエキス、ナツメ果実エキス、リンゴ果実エキス、レモン果汁、オレンジ果汁、ライム果汁

すきとおるように肌を整える成分

リン酸アスコルビルMg、アロエベラ葉エキス、イザヨイバラエキス、クズ根エキスクロレラエキス

HOW TO USE

朝 夜 一回の使用量は、さくらんぼ粒大2個

- ① 洗顔後、顔の水分を十分に拭き取ってから、さくらんぼ粒大2個分の量を手に取りエステゲルをお顔全体に伸ばします。
- ② 指でなでた時に少し抵抗を感じる程度まで乾かしてから、滑らせるようにやさしくマッサージします。
※この時強く擦りすぎると肌がピリピリする場合がありますので注意してください。
- ③ ポロポロがある程度出てきたら水かぬるま湯で洗い流します。
- ④ 使用後は保湿クリーム等で十分に保湿してください。

角質ケアは、ひじ・ひざ・かかとなどにもお使いいただけます。

LINEUP

容量 75g
価格
1,980円(税込)



容量 200g
価格
4,180円(税込)



[全成分]水、BG、カルボマー、水酸化K、フェノキシエタノール、PCA-Na、グリチルリチン酸2K、塩化Na、ライム果汁、グリコール酸、オレンジ果汁、アンモニア水、レモン果汁、トックリイチゴ果実エキス、グレープフルーツ果実エキス、サンザシエキス、ナツメ果実エキス、リンゴ果実エキス、グリセリン、ブルーン分解物、イザヨイバラエキス、ウワウルシ葉エキス、リン酸アスコルビルMg、クズ根エキス、ローズマリー葉エキス、アロエベラ葉エキス、クロレラエキス

Active Lotion

アクティブローション 乳液

外的刺激からお肌を守るローション。
お肌をやさしく保護し、
くすみのない健やかな肌へ。



紫外線などの外的刺激やストレスなどの体調変化により、お肌にトラブルがおきやすい現代社会。
ゲルクリームで保湿した後は、アクティブローションで肌をガード。
オイルキャッチパウダーが余分な皮脂を吸着し、テカリ、化粧崩れをケア。

外的刺激からやさしく肌を守る

グルタチオン…紫外線に抵抗力のある肌へ導く成分
微粒子酸化チタン

肌を若々しく

ATP(アデノシン三リン酸 2Na)

…生体エネルギー成分でお肌を元気にします。配合された他の成分の働きにも関わります。

ローズヒップ油

保湿性が高くハリを与える

ヒアルロン酸Na…とても高い保湿力で柔軟性やハリを保ちます。
DNA-K

日焼け肌の肌荒れ予防

カワラヨモギ花エキス アロエベラ葉エキス

べたつきを防ぐ

サラサラパウダー(小麦粉)

HOW TO USE

朝 一回の使用量は、さくらんぼ粒大1個

- ① 洗顔後に、軽くマッサージするようにお顔全体にぬります。
- ② ぬった後、肌になじむまで待つか軽くティッシュオフしてからお化粧をしてください。
Tゾーンのテカリ防止にもお使いいただけます。
その他、お出かけ時の露出部分、汗をかきやすいワキの下・首筋、日焼けによる肌荒れ予防などにも。

夜 一回の使用量は、さくらんぼ粒大2個

洗顔後、お顔・首筋にやさしくマッサージするようにぬります。

配合のパウダー粒子が沈殿することがありますので、よく振ってからご使用ください。

LINEUP

容量 100mL
価格
1,650円(税込)



[全成分]水、エタノール、BG、グリセリン、小麦粉、酸化チタン、グルタチオン、ヒアルロン酸Na、アデノシン三リン酸2Na、ローズヒップ油、アロエベラ葉エキス、カワラヨモギ花エキス、DNA-K、オレイン酸Na、アルギン酸Na、カルボマー、AMP、ステアレス-13、PEG-150、メチルパラベン、ブドウつるエキス、ビルベリー葉エキス、ブルーン分解物

Micro Essence

マイクロエッセンス 美容液

潤い成分

鯨の肝油(スクワラン)

…無色透明の天然系成分で肌になじみやすく、乾燥から保護します。

美肌成分

ビタミンA(パルチミン酸レチノール)

…角質層の深くに浸透し、お肌を整え、潤いや艶を保ちます。

油溶性ビタミンC(テトラヘキシルデカン酸アスコルビル)

…角質層への吸収が良く、保湿性が高く、肌を乾燥から守ります。

ビタミンE(トコフェロール)

…ビタミンEの一種で、肌荒れを防ぎお肌を整えます。

コーン油(とうもろこし油)

…皮膚表面に保護膜を作り、皮膚の乾燥を防ぐ働きがあります。

HOW TO USE

一回の使用量は、ワンプッシュ

保湿クリームをお顔にぬった後、
1プッシュ〜2プッシュ手に取りお肌になじませます。

部分ケア

1プッシュを手に取り、目じり・口元など乾燥が気になる部分に
指先で軽く抑えるようになじませます。

3種類のビタミンを配合したオイルエッセンスで、 「年齢肌」サポートケア。

乾燥による小ジワが最近気になる、

年齢に応じたケアをそろそろ始めないと、とお考えの方に。

スクワランオイルをマイクロ化することで高い保湿力を実現。

さらにお肌に必要な3種類のビタミン(油溶性ビタミンC・トコフェロール・レチノール)が
年齢肌を集中的にサポートします。

LINEUP

容量 12mL
価格
4,950円(税込)



[全成分]スクワラン、テトラヘキシルデカン酸アスコルビル、パルチミン酸レチノール、トコフェロール、コーン油

Nanopla serum

ナノプラセラム スペシャルケア(集中美容液)

特殊な技術でナノレベルまで
微細化されたプラチナと、
純粋な濃縮生コラーゲンを配合。
お肌を引き締め上品なハリ肌へ。



旧指定成分
不使用

オイル
フリー

界面活性剤
不使用

パラベン、
フェノキシ
エタノール
不使用

無香料


生コラーゲン原液 コラーゲン含有量 4,970mg

生抽出・水溶性・低分子・深浸透・低減臭・又は無臭な100%純粋な低分子濃縮生コラーゲン。
通常のコラーゲンよりも保湿力に優れ、肌にツヤと弾力を与えてくれます。

○低分子濃縮コラーゲン

約30万個の分子が集まってできている一般的なコラーゲンではなく、500~1000と大変細かい分子になっており、肌に浸透しやすい。

低分子濃縮コラーゲン



肌に浸透
しやすい

○生コラーゲン

熱が加わりほぐれてゼラチンへ変化したものではなく、ペプチド鎖を保持した高い保湿力を維持した状態のコラーゲン。

生コラーゲン



ペプチド鎖を保持
高い保湿力

コラーゲンの性質

コラーゲン
(らせん構造)



↓

ゼラチン



超微粒子プラチナ原液 プラチナナノコロイド含有量 30,000μg

プラチナ(白金)をナノレベル(10億分の1m)まで微細化し、
水分中に均一に溶解・分散させた成分。
酸化還元力で半永久的に体のサビに対して働きかけ、
肌に流布されている間は効果が持続し続けます。

酸化還元力



ぬる前

ぬった後

酸化して黒ずんだ10円玉の右半分にナノプラセラムをぬり、5~10分後。

HOW TO USE

- ① 洗顔後、適量を手に取り軽く顔全体になじませます。
- ② 化粧水や保湿クリーム等で保湿してください。

気になる箇所を集中的に

目元や口元など、気になる箇所には、適量をコットンに浸してパックをします。

LINEUP

容量 30mL
価格
4,400円(税込)



[全成分]水、水溶性コラーゲン、白金、ペンチレングリコール、エチルヘキシルグリセリン

Organic オーガニック BB ファンデーション

BB Foundatin

UVカット・潤い・
隠したいを叶える。
SPF30・PA++で、
紫外線をしっかりガード。



紫外線
吸収剤
不使用

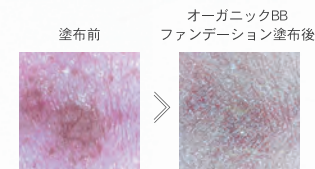
石油系
乳化剤
不使用

アルコール
不使用

パラベン
不使用

厚塗りに見えない絶妙なカバー力

肌にしっかりフィットし、シミ・シワ・毛穴をカバー。サラッとした軽い質感で、心地よく均一に伸び、厚塗りに見えないマットな肌に仕上がります。



※50倍のマイクログラフで撮影

つけているのを忘れる程軽く、汗・皮脂にも崩れにくい

撥水ヴェールが、汗・皮脂による化粧崩れを防止。汗をかいても崩れにくく、UVカット効果をしっかりキープ。油分のベタつきを抑え、サラッとした軽い質感で肌にしっかり密着するので、化粧崩れを防ぎます。



酸化ダメージから肌を守る

紫外線散乱剤の「酸化チタン」を完全カプセル化。肌に直接触れず、酸化ダメージから肌を守ります。

国産オーガニック成分でエイジングケア

エイジングケア	セイヨウハッカ、ローズマリー、セージ、カミツレ	保湿ケア	メドウフォーム
肌荒れケア	グリチルリチン酸、トコフェロール(ビタミンE)	UV対策	酸化チタン、酸化亜鉛

HOW TO USE

- ① 指または、水に濡らし固く絞ったスポンジに適量をのせ、軽く叩くように伸ばします。
- ② 顔の中心から外側に向かって伸ばしてください。
- ③ 気になる部分には、重ねづけするとよりキレイに仕上がります。

涙型のスポンジが
オススメ!



LINEUP

容量 35g
価格 4,400円(税込)

カラー: ナチュラル
SPF30 PA++



[全成分]酸化亜鉛、シクロペンタシロキサン、水、ジフェニルシロキシフェニルトリメチコン、酸化鉄、ポリグリセリル-3ポリジメチルシロキシエチルジメチコン、ジメチコン、酸化チタン、B G、(ハイドロゲンジメチコン/オクチルシルセスキオキシサン)コポリマー、クオタニウム-18ベントナイト、塩化Na、(アクリレート/ジメチコン)コポリマー、(ジメチコン/ビニルジメチコン)クロスポリマー、トコフェロール、ローズマリー葉エキス、セージ葉エキス、セイヨウハッカ葉エキス、カミツレ花エキス、D P G、酸化スズ、トリエトキシシリルエチルポリジメチルシロキシエチルヘキシルジメチコン、(ジメチコン/ポリグリセリル-3)クロスポリマー、グリチルリチン酸 2 K、クエン酸Na、パーフルオロオクチルトリエトキシシラン、合成フルオロフッロバイト、水酸化Al、シリカ、メドウフォーム油、フェノキシエタノール

Organic UV Milk

オーガニック UV ミルク



NEW

紫外線吸収剤不使用
ノンケミカル
日焼け止め

オーガニック成分を贅沢に配合しながら、ボディ&フェイスに使える高レベルの紫外線防止効果を叶えたUVミルク。つけ心地はみずみずしく軽やかで、白浮きしないツヤ感のある仕上がり。ビャクダンやフランキンセンスを配合したエキゾチックな香り。

やさしく香る
5種類のオーガニック成分配合



アロエ



フランキンセンス



ラベンダー



ニオイテンジクアオイ



サイプレス

肌に優しいフリー処方

パラベン・紫外線吸収剤・石油系乳化剤・アルコール不使用

パラベン
不使用

紫外線
吸収剤
不使用

石油系
乳化剤
不使用

アルコール
不使用

HOW TO USE

- よく振ってからお使いください。
適量を手にとり肌にムラなくなじませます。
汗をかいたり、タオルでふいた後などは必ずつけなおしてください。

[POINT]

お顔全体の使用量の目安は、1円玉1〜2個分。塗布量が少ないと効果も下がるので注意してください。
2〜3時間おきを目安に何度かぬりなおす事が大切です。

LINEUP

SPF30 PA++
容量 80g
価格
3,300円(税込)



酸化亜鉛、(C15-19)アルカン、(カプリル酸/カプリン酸)ヤシアルキル、アロエベラ液汁、水、タルク、エリスリトール、ポリヒドロキシステアリン酸、ポリリシ/レイン酸ポリグリセリル-6、炭酸Ca、パルミチン酸デキストリン、ベンチレンジグリコール、ラウロイルリン、グリセリン、ニューコウジュ油、ラベンダー油、レプリン酸Na、アニス酸Na、イタリアイトスギ葉/実/茎油、ニオイテンジクアオイ油、ビャクダン油、トコフェロール



Shampoo & トリートメント Treatment

地肌を清潔に保ち、ダメージヘアを補修して保護
なめらかで艶やかな髪へ

アミノ酸系のシャンプーは毛穴の奥の汚れまでしっかりと落とし地肌を清潔に。

10種類の植物成分が頭皮に栄養と潤いを与えます。

トリートメントは、熱に反応して髪を補修・保護するヒートプロテインと、

髪にツヤを与える13種類の植物由来成分を配合。

キューティクルを守り、手触りの良いしなやかな髪へ。

シャンプー

アミノ酸系の洗浄成分で頭皮の汚れをすっきりオフ。
多様な植物由来成分で頭皮に潤いを与えます。

トリートメント

ドライヤーの熱により、成分のプロテインが、毛髪の補修・保護をし、
コシのあるしなやかな髪に。
乾燥した髪をやわらげ、しなやかさと潤いを補うと同時にフケを防止
します。

HOW TO USE

シャンプー 一回の使用量は、500円玉くらい

- 髪を十分にぬらし、軽く汚れを流した後、適量を良く泡立て頭皮につけます。
- 指の腹で頭皮マッサージするように洗い、後はしっかりとすすぎます。(汚れが強いときは2度洗います)

トリートメント 一回の使用量は、さくらんぼ粒大2個

- 軽く水気を切り、適量を手ぐしでまんべんなく伸ばし、2〜3分おきます。
- ぬめりが残らないようしっかりとすすぎ、水気はタオルを当てて吸い取ります。

LINEUP

シャンプー

容量 400mL
価格 3,300円(税込)



詰替用

容量 750mL
価格 4,730円(税込)



トリートメント

容量 250g
価格 2,090円(税込)



詰替用

容量 750g
価格 4,730円(税込)



[シャンプー全成分]水/ココイルグルタミン酸TEA/オレフィン(C14-16)スルホン酸Na/ラウラミドDEA/BG/ラウロイルメチルアラニンNa/ジオレイン酸PEG-120メチルグルコース/トコフェロール/アルニカ花エキス/オドリコソウ花・葉・茎エキス/オランダガラシ葉・茎エキス/ゴボウ根エキス/セイヨウキダタ菜・茎エキス/ニンニク根エキス/セイヨウアカマツ球果エキス/ローズマリー葉エキス/ローマカミツレ花エキス/クオタニウム-33/PPG-25-グリセレス-22/PEG/PPG-20/22メチルエーテルジメチコン/ポリクオタニウム-10/ラウリルピリジニウムクロリド/エチドロン酸/イソプロパノール/クオタニウム-73/フェノキシエタノール
[トリートメント全成分]水/セタノール/BG/シクロトキシロキサソ/ベントリモニウムクロリド/オレイルアルコール/シクロペンタシロキサソ/ステアリン酸グリセリル/ヒドロキシプロピルトリモニウム加水分解ケラチン(羊毛)/ペタイン/コハク酸ジエチルヘキシル/ホホバ種子油/メドウフォーム油/ラウラミノプロピオン酸Na/カミツレ花エキス/カニナバラ果実エキス/アルニカ花エキス/オドリコソウ花・葉・茎エキス/オランダガラシ葉・茎エキス/ゴボウ根エキス/セイヨウキダタ菜・茎エキス/ニンニク根エキス/セイヨウアカマツ球果エキス/ローズマリー葉エキス/ローマカミツレ花エキス/クエン酸/イソプロパノール/メチルパラベン/ブチルパラベン

Organic Rip Balm

オーガニックリップバーム



乾燥唇にやさしさと潤い。
唇をいたわるオーガニック成分配合。
ぷるんと潤いなめらかな質感へ。

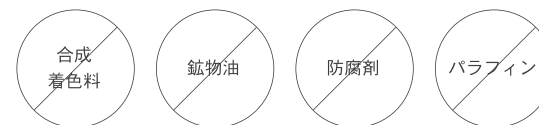
荒れた唇をやさしく潤す
7種類のオーガニック成分配合

オリーブ・アボカド・アルガン・シア・ホホバ・マカデミア・ローズヒップ



肌に優しいフリー処方

合成着色料・鉱物油・シリコン・防腐剤・パラフィン不使用です。



LINEUP

容量 4g
価格
935円(税込)



オリーブ果実油、ミツロウ、ヒマシ油、アボカド油、アルガニアスピノサ核油、シア脂、ショウガ根油、ヒマワリ種子油、ホホバ種子油、マカデミア種子油、カナバラ果実油、レモン果汁、ヒドロキシステアリン酸、グリチルレチン酸ステアシル、トコフェロール、BG、水、香料(レモン由来)

Q & A

よくお問い合わせいただく質問にお答えします。

Item ゲルクリーム

Q

敏感肌で乾燥肌です。
肌の保湿に良いと書かれていますが、使うのが心配です。

A

赤ちゃんにもお使い頂けるようになっておりますが、使われる前に腕の内側などの皮膚の薄い部分でパッチテストをして下さい。初めは少量からお試し頂き、反応を見ながら徐々にゲルクリームの量を調整してください。
※敏感肌の方はこすり過ぎますと赤くなる場合がございます。

Item ゲルクリーム

Q

オイリー肌なのですが、
保湿効果が高いゲルクリームを使用するとどうなるの？

A

オイリー肌の角質層は水分不足を関係があるようです。
お肌が乾燥(水分が蒸発)すると、皮脂だけが残りベタベタするため、そのように感じられるようです。
また毛穴が開き角質層も硬くなります。ゲルクリームで保湿をすると水分が角質層まで浸透し、お肌を健やかに保ちます。お休み前にはたっぷりのゲルクリームをぬることでキメが整い、テカテカしないお肌が変わっています。

Item ゲルクリーム

Q

1回の使用量の目安はどのくらいですか？

A

1回約3g~6gの量が理想です。
150gですと朝と夜のお手入れで30日ほどの使用量です。
年齢の出やすい首元・手までケアするのがオススメです。

Item ゲルクリーム

Q

これ1つでOKとありますが、
乳液や美容液があるのはどうしてですか？

A

基本的なケアはこれ1つでOKですが、乾燥肌・年齢肌など個々の肌トラブルに応じた製品を用意しております。目的に合わせて併用ください。

Item ゲルクリーム

Q

日焼け後にも良いと聞きました。
どのようにお手入れをすればいいですか？

A

軽い日焼けの場合
さくらんぼ2ヶ分ほどのゲルクリームをつけます。
角質層まで浸透し、肌表面が乾燥したと感じた場合は、もう1回たっぷりつけてください。
角質層まで浸透→たっぷり塗る→角質層まで浸透→たっぷり塗るの繰り返し
が大切です。

真っ赤に日焼けした場合
さくらんぼ2ヶ分ほどのゲルクリームをつけたあと、濡れたコットンを肌に10分程度のせ冷やします、これを数回繰り返すことがおすすめです。

Item ゲルクリーム、エステジェル

Q

マッサージしてもポロポロが出てきません。
なぜですか？

A

肌質は個人差があります。使う量が少ない場合や皮膚が元々薄い方などはマッサージされても出ない場合もあります。
出ないといってゴシゴシとマッサージをやり過ぎますと、逆にお肌を傷めてしまいますのでご注意ください。

Basic care step

